

NV-500

納入仕様書

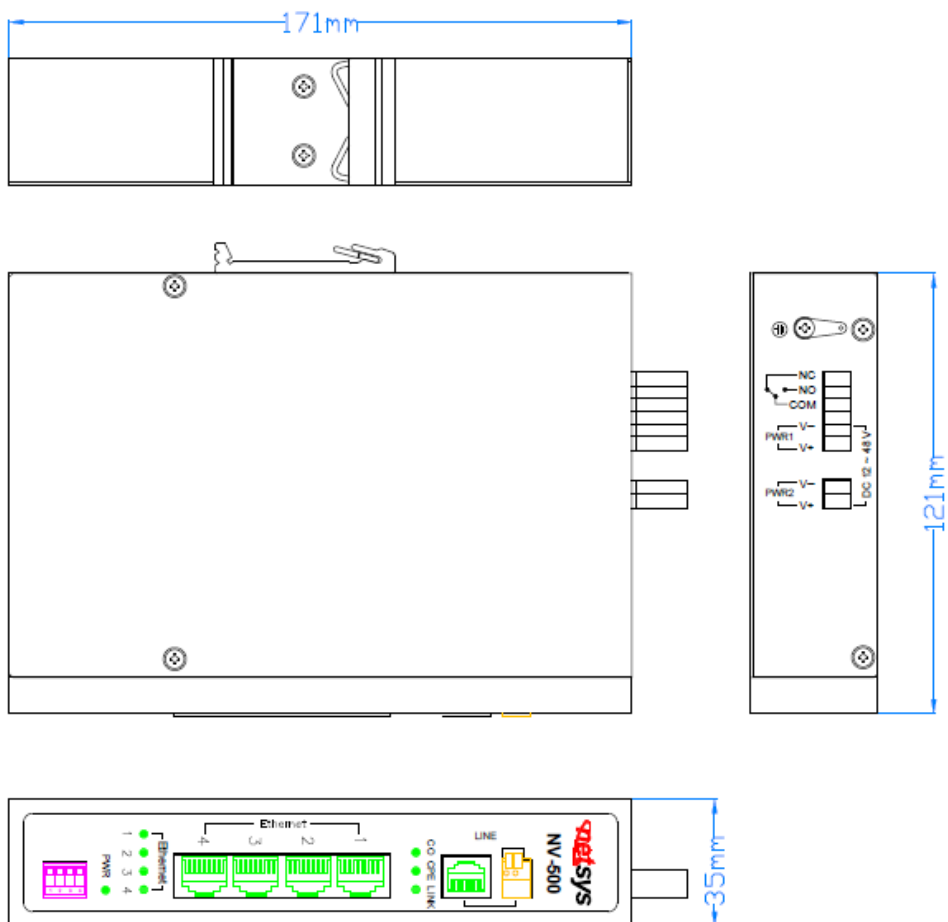
ハイテクインター株式会社			管理番号	TEC-00-SP0230-02.3
文書名	NV-500 納入仕様書			
版数	年月日	作成	承認	変更内容
1	14.07.25	田中	川辺	新規作成
2	14.10.08	田中	川辺	ポート数を修正
2.1	15.08.31	石川(秀)	川辺	付属品を修正
2.2	15.10.05	田中	川辺	インタフェース仕様及び消費電力を修正
2.3	20.4.15	森田	川辺	規格・認定を修正

1 製品仕様

製品名	NV-500
伝送方式	ITU-T G.993.2 (VDSL2)
伝送速度	上り最大 100Mbps & 下り最大 100Mbps
使用周波数帯域	High Band Mode : 500kHz~30MHz Low Band Mode : 25kHz~30MHz
最大フレーム長	1536byte(VLAN Tag 含む)
インタフェース	LAN ポート RJ-45 10/100BASE-TX x4 ・オートネゴシエーション ・オート MDI/MDI-X 機能
	LINE(DSL)ポート RJ-11 x1 または LINE ターミナルブロック x1
寸法	(W)121 x (H)171 x (D)35mm (突起部含まず)
本体重量	660g
電源	DC12~48V
最大消費電力	8.64W
動作温度	-20~+70°C
動作湿度	5~95%RH (結露なきこと)
保存温度	-40~+70°C
保存湿度	5~95%RH (結露なきこと)
規格・認定	VCCI Class A、FCC part 15 Class A、CE Marking RoHS6 物質
製品保証期間	2 年間
付属品	ゴム足 x4 RJ-45 用キャップ x3 RJ-11 用キャップ x1 6pin ターミナルブロック x1 2pin ターミナルブロック x1 DIN レール取付け金具 x1 DIN レール取付け金具用ネジ x2


2 外觀圖

<圖面>



<写真>

(前面部)



(背面部)




(右側面)



(左側面)



(上面)



(底面)



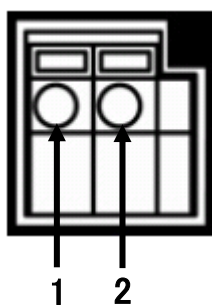
3 ピン配列

<LINE(DSL)ポート RJ-11>



信号	ピン番号
-	1
-	2
Ring	3
Tip	4
-	5
-	6

<LINE(DSL)ポート LINE ターミナルブロック>



信号	番号
Tip	1
Ring	2

<LANポート 10/100BASE-TX RJ-45>



信号	ピン番号
TD+	1
TD-	2
RD+	3
-	4
-	5
RD-	6
-	7
-	8

4 修理依頼先

<問い合わせ窓口>

ハイテクインター株式会社 カスタマサポート

TEL: 0570-060030

MAIL: support@hytec.co.jp